

# Corrediça Telescópica FGVTN TT 38



**Descrição:** Corrediça telescópica de abertura total e prolongamento no curso em 25 mm do comprimento nominal, com deslizamento através de esferas de aço. Peça única de montagem esquerda ou direita e trava no final do curso aberto que permite a retirada da gaveta.

**Material:** Aço relaminado estrutural


**Acabamento:** Zinco eletrolítico cromatizado azul

**Fixação:** Lateral, sistema 32 mm, com parafusos cabeça panela PHS AA 4,2

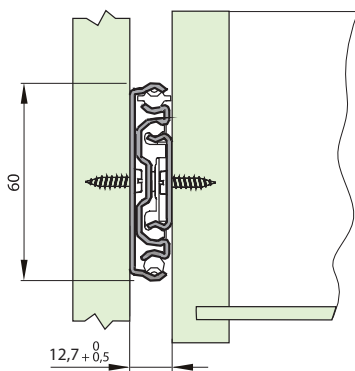
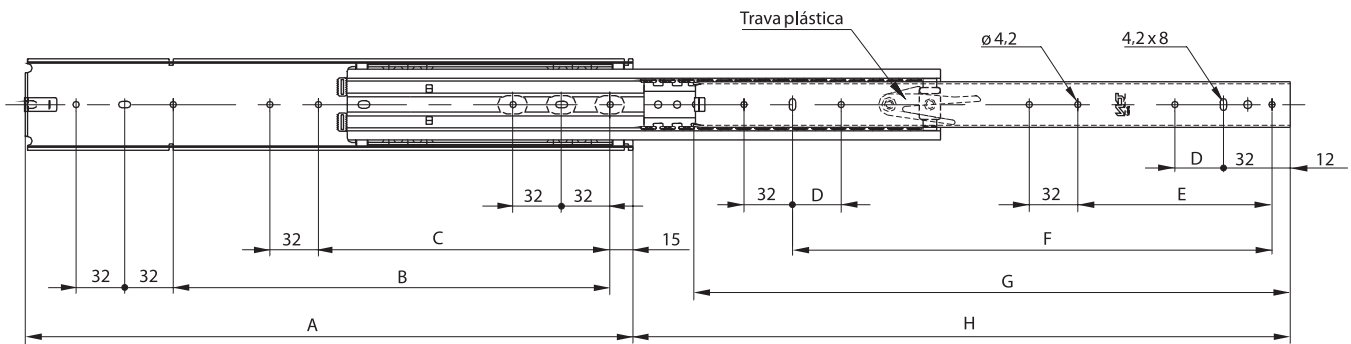
**Capacidade:** 50 kg por par

**Embalagem:** 10 pares por caixa

**Observações:** Pode ser fornecida com engates para quadros, gavetas metálicas ou ainda com sistema de fechamento automático self-closing.



**Corrediças para carga superior a 50 kg sob consulta**



Código	Descrição	A	B	C	D	E	F	G	H
0073.038255	Telescópica TT 38 250 mm	250	160	-	-	-	192	242	261
0073.038305	Telescópica TT 38 300 mm	300	192	-	-	-	224	292	316
0073.038405	Telescópica TT 38 400 mm	400	288	192	32	128	320	392	426
0073.038455	Telescópica TT 38 450 mm	450	352	224	32	160	384	442	481
0073.038505	Telescópica TT 38 500 mm	500	384	224	32	192	416	492	536
0073.038555	Telescópica TT 38 550 mm	550	448	256	32	224	480	542	591

\* TT 38 Self-Closing sob consulta.

Ref.	A	B	C	D	Código Z para QPS
400	415	200	245	431	0073.038406
500	515	200	345	540	-

