

# Dobradiça MS sem Mola



**Descrição:** Dobradiça MS sem mola de abertura para utilização com sistema de Fecho Toque Articulado ou Pulsador Magnético (dispensa o uso de puxador).

**Acabamento:** Aço niquelado

**Profundidade do caneco:** 11,3 mm

**Diâmetro do caneco:** 35 mm

**Abertura:** 110°

**Espessura da porta:** de 16 a 26 mm


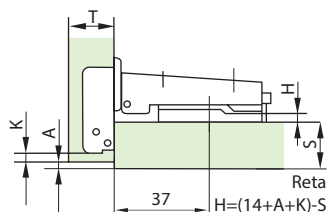
**K:** de 3 a 7 mm

**Embalagem:** Vide tabela


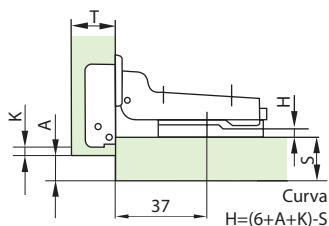
**Observações:**

- Acompanha dobradiça (calço vendido separadamente)


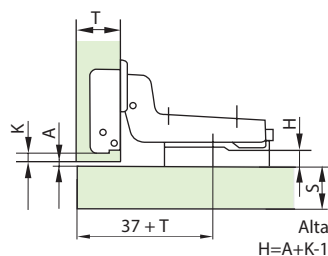
Código	Descrição	Embalagem
51MS050500000	Dobradiça MS05 Reta sem Mola	250 peças
51MS050508000	Dobradiça MS05 Curva sem Mola	250 peças
51MS050515000	Dobradiça MS05 Alta sem Mola	250 peças
520201M5001R000	Calço 0 mm para Dobradiça MS	500 peças
520201M5021R000	Calço 2 mm para Dobradiça MS	500 peças
520201M5041R000	Calço 4 mm para Dobradiça MS	500 peças
520201M5061R000	Calço 6 mm para Dobradiça MS	500 peças



		Reta Distância (K)						
		3	4	5	6	7		
Cobertura	19			0	2			
	18			0	2			
	17		0	2	4			
	16		2	4	6			
	15		2	4	6			
	14		4	6				
	13		4	6				
	12		6					
	11	6						Calço



		Curva Distância (K)						
		3	4	5	6	7		
Cobertura	11			0	2			
	10			0	2			
	9		0	2	4			
	8		2	4	6			
	7		2	4	6			
	6		4	6				
	5		4	6				
	4		6					
	3	6						Calço



		Alta Distância (K)						
		3	4	5	6	7		
Folga	0	2	4	6				
	1	4	6					
	2	4	6					
	3	6						
	4	6						
								Calço