

Descrição: Guia superior com roldanas articuladas para eliminar folga da porta no trilho superior e batente trava em plástico.

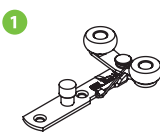


Material: Aço laminado, rolamento 626 blindado revestido em poliacetal e componentes plásticos

Acabamento: Zincado eletrolítico cromatizado azul

Fixação: Parafusos cabeça panela autocortante PHS 4x25mm e Parafuso cabeça chata autocortante PHS 4x16mm



Gire o guia para travar e facilitar a montagem no perfil superior

Componentes	
	
	
1 Guia superior articulado SD (2x)	3 A - Parafuso cabeça chata autocortante PHS - 4x16 mm (4x)
2 Batente freio (2x)	B - Parafuso cabeça panela autocortante PHS - 4x25 mm (2x)

Código	Descrição	Embalagem
0086.060108	Kit guia superior art. SD p/1 porta (esq. e dir.)	75 kits