

Descrição: Rodízio composto de deslizador inferior com rolamento blindado 626Z com sistema antidescarrilamento. Guia superior articulado (direita/esquerda) com roldanas emborrachadas para estabilidade e batente freio. Permite a regulagem da altura da porta em ± 3 mm

Material: Aço relaminado / componentes plásticos em nylon / rolamento 626Z Ø33 mm revestido em poliacetal

Acabamento: Zincado eletrolítico cromatizado azul

Fixação: Parafusos Cabeça panela autocortante PHS 4x25mm, Parafuso Cabeça chata autocortante PHS 4x16mm, Parafuso Cabeça chata PHS brocante 3,5x13mm

Capacidade: 50 kg por porta

Observações: Pode ser instalado em portas de madeira/MDF e portas com perfil de alumínio



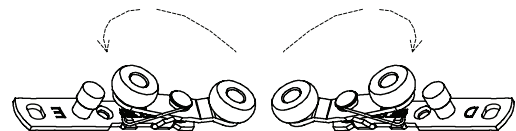
LANÇAMENTO

Componentes

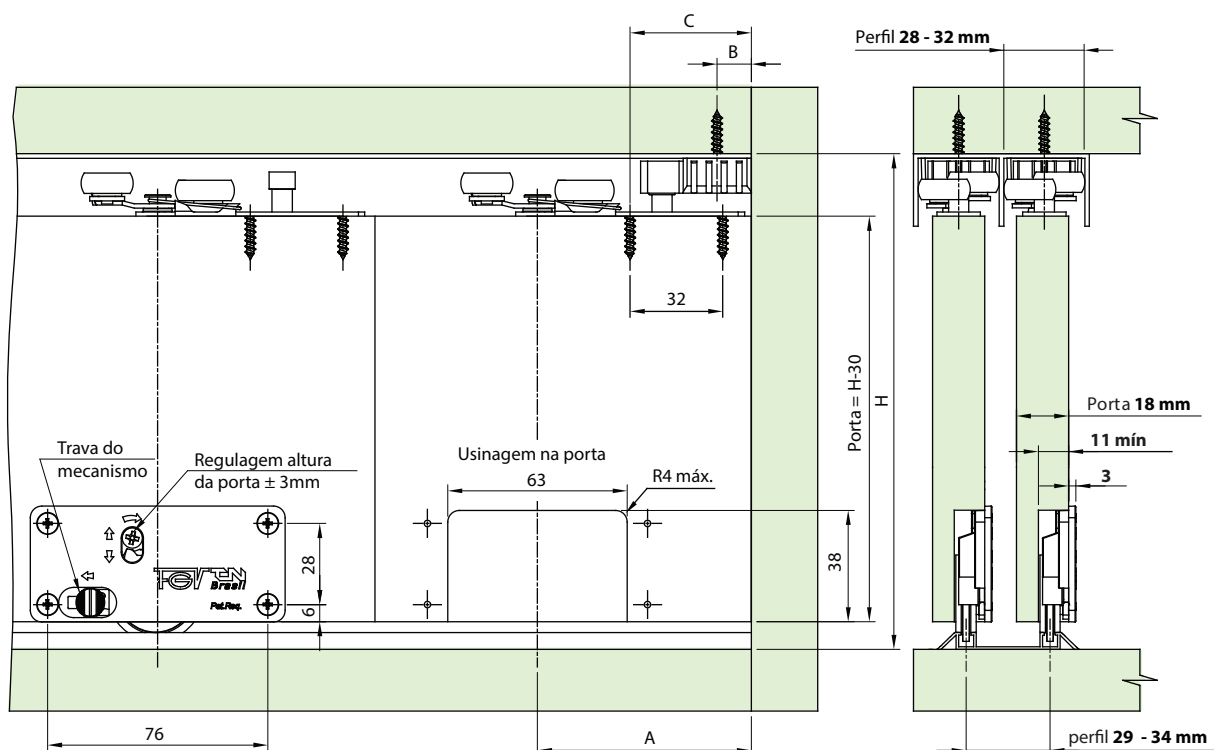
- 1 Deslizador inferior (2x)
- 2 Guia superior articulado (direita+esquerda)
- 3 Batente freio (2x)
- 4
 - A - Parafuso cabeça panela autocortante PHS - 4x25 mm (6x)
 - B - Parafuso cabeça chata autocortante PHS - 4x16 mm (8x)
 - C - Parafuso cabeça chata PHS brocante - 3,5x13 mm (8x)

Código	Descrição	Embalagem
0086.050024	Kit Rodízio SD 524	50 kits

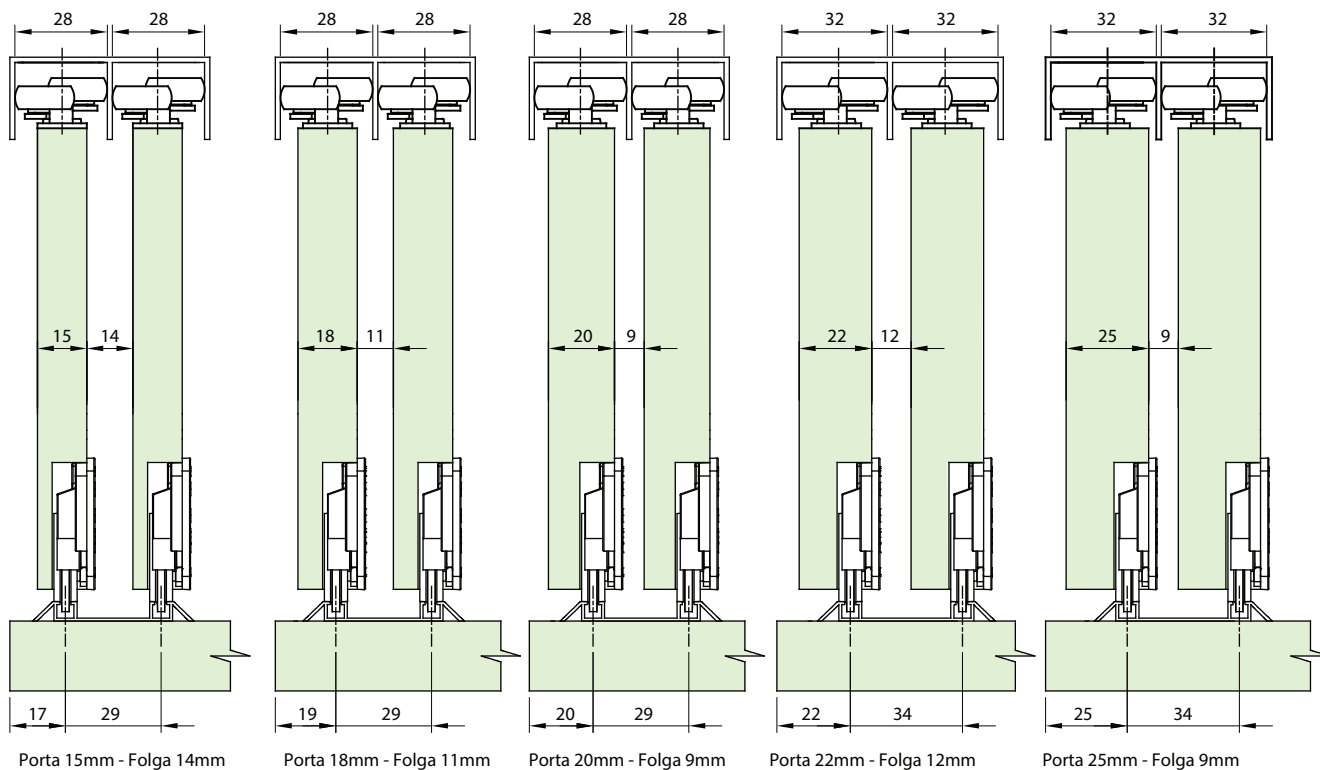
Trave o giro do Guia Superior ARTICULADO esquerdo e direito para facilitar o encaixe na canaleta do perfil superior



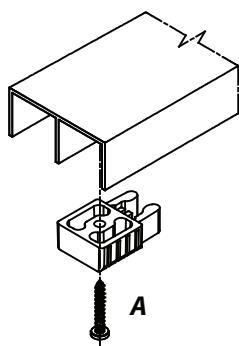
Porta	A	B	C
Madeira	75	12	42
P Alumínio H45	108	45	75
P Alumínio H60	140	77	107



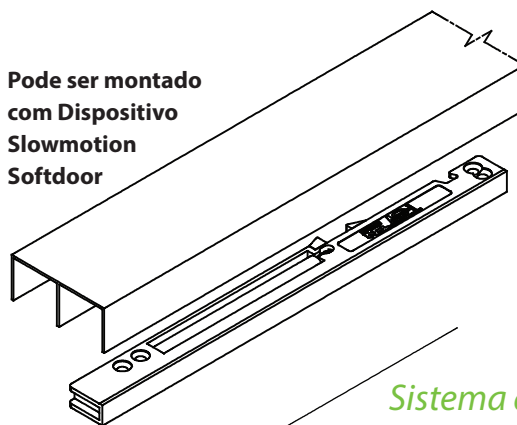
Sugestões de trilho conforme espessuras de portas



Instalação do batente freio no perfil



Pode ser montado com Dispositivo Slowmotion Softdoor



Sistema de montagem

Usinagem: Profundidade 11 mm (mín.)

