

# Rodízio SD 102

**Descrição:** Rodízio composto de deslizador inferior com roldana plástica montada em duplo alojamento metálico para delizamento em canaletas usinadas ou perfis embutidos. Guia superior com sistema de montagem e travamento rápido e prático através de came de travamento acionado por chave de fenda, com giro escalonado na posição desejada.

**Material:** Aço relaminado/componentes plásticos em poliacetal

**Acabamento:** Zincado eletrolítico cromatizado azul

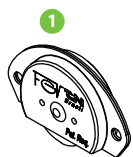
**Fixação:** Parafusos cabeça panela PHS 3x10

**Capacidade:** 10 kg por porta


**Observações:** Pode ser instalado em portas de madeira/MDF usinado e delizamento em canaletas usinadas ou perfil embutido\*



## Componentes



1 Deslizador inferior (2x)



2 Base guia superior (2x)



3 Came de travamento escalonado (2x)



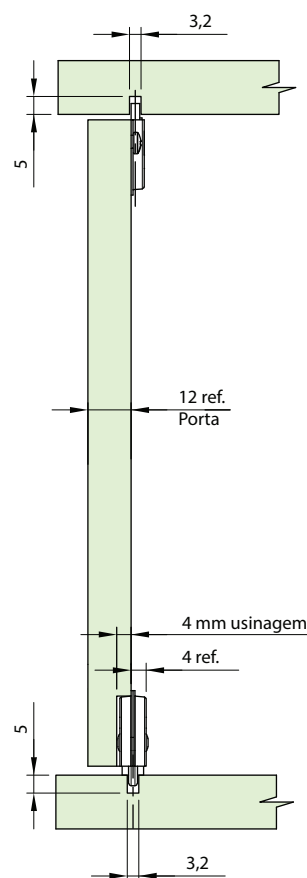
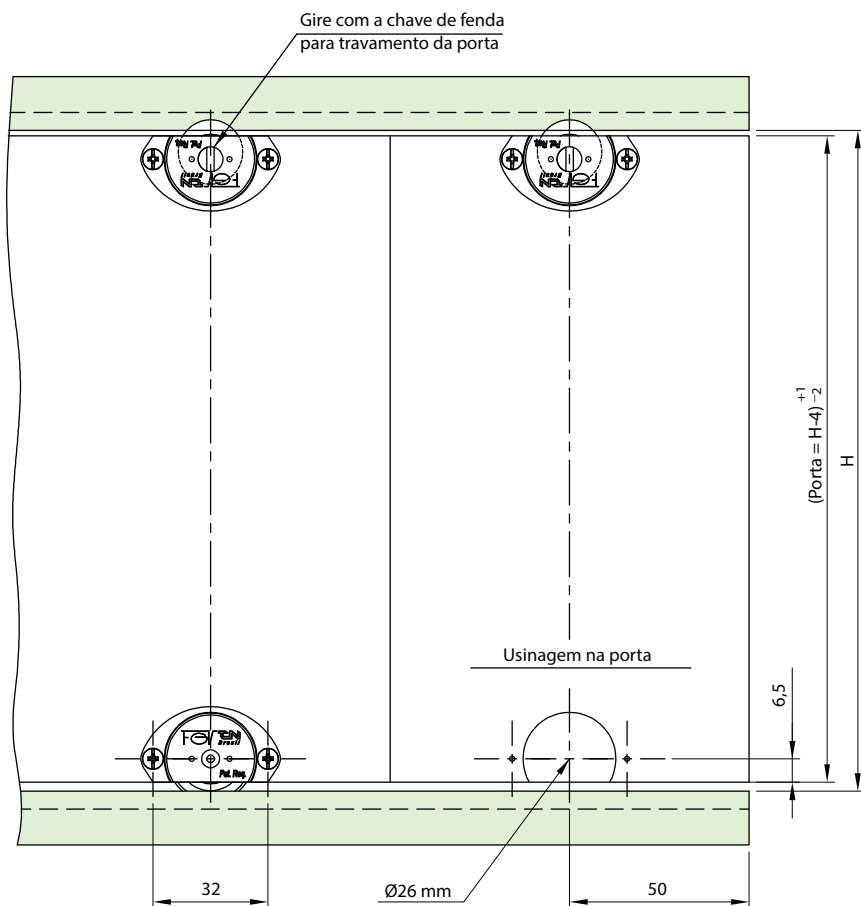
4 Parafuso cabeça panela PHS 3x10mm (8x)

LANÇAMENTO

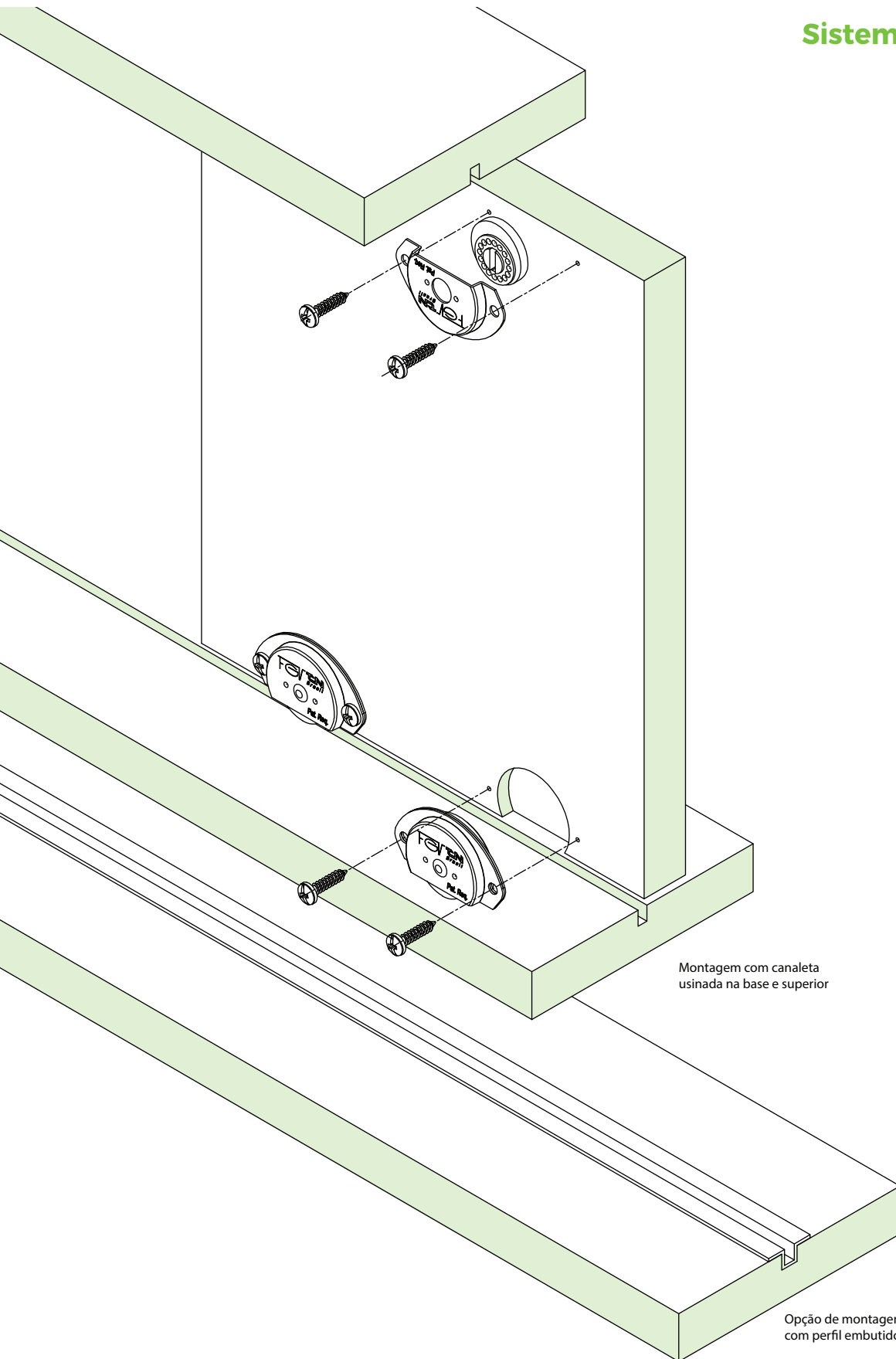


Código	Descrição	Embalagem
0086.010002	Kit Rodízio SD 102	xxx kits

\* Para uso com perfil embutido, considerar a espessura do perfil para reduzir o tamanho de corte da porta



## Sistema de montagem



Montagem com canaleta  
usinada na base e superior

Opção de montagem  
com perfil embutido