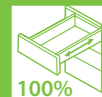
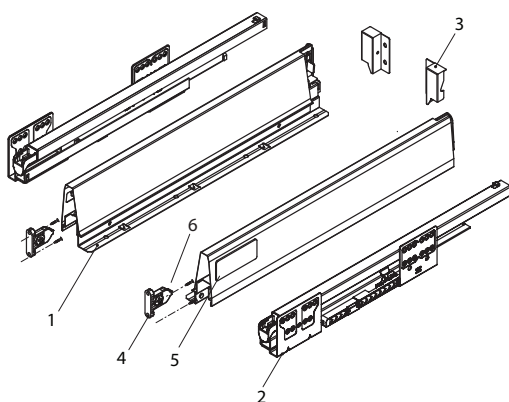


Kit Gaveta Metálica AvantBox® One-Touch



Passo a passo

Video disponível
no YouTube



Componentes:

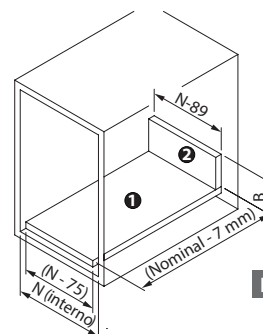
- 1 - Laterais de gaveta (par)
- 2 - Corrediça (par)
- 3 - Suporte para traseiro de madeira H86 (par)
- 4 - Conector frontal (2x)
- 5 - Tampa lateral (2x)
- 6 - Parafuso 4x20 mm (4x) para fixação do conector frontal.

Observação: Acompanha manual de instalação.

Acabamento: Prata, inox e branco

Código	Descrição	Embalagem
0076.00A6450OT0	Kit Gaveta AvantBox 450 mm Prata OT	1 kit
0076.00A6500OT0	Kit Gaveta AvantBox 500 mm Prata OT	1 kit
0076.00F0450OT0	Kit Gaveta AvantBox 450 mm Inox OT	1 kit
0076.00F0500OT0	Kit Gaveta AvantBox 500 mm Inox OT	1 kit
0076.00W0450OT0	Kit Gaveta AvantBox 450 mm Branco OT	1 kit
0076.00W0500OT0	Kit Gaveta AvantBox 500 mm Branco OT	1 kit

Dimensões corte da Gaveta

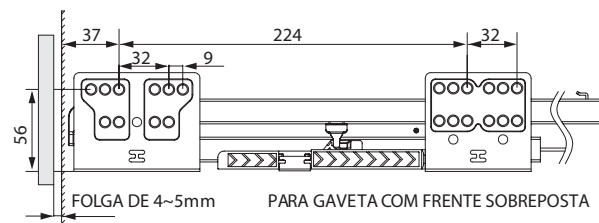


1 Corte do fundo da gaveta
Largura=(N-75)
Profundidade=(Nominal-7)

2 Corte do traseiro
Largura=(N-89)
Altura= B (tabela)

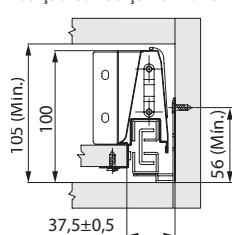
Ref.	H86	H164	H204
B	70	148	188

Fixação Corrediça

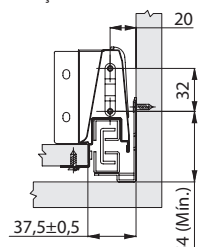


Dimensões para Instalação (H86) - Kit Gaveta Básica - One-Touch

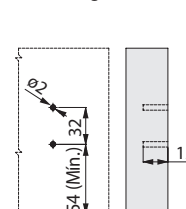
Posição corrediça no móvel



Posição conector frontal



Furação conector no frontal da gaveta



Posição Suporte para Traseiro de Madeira

